



# 2013년 3분기 경영실적

(2013. 10. 23)

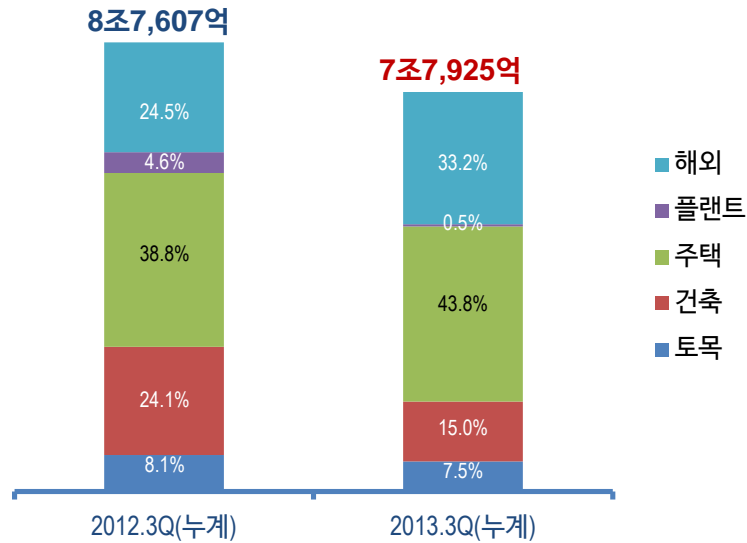
1. 신규수주
2. 수주잔고
3. 매출액
4. 매출총이익(률)
5. 영업이익(률)

\* Appendix - 요약 재무제표

# 1. 신규수주

3분기 누계 신규수주 7.8조원 (국내 5.2조/해외2.6조) ⇒ 연간사업목표 16조 대비 48.7%  
수주유력 프로젝트 물량 5조원 확보 ⇒ 사업목표 달성 가능 전망

부문별신규수주



국내수주(발주처)

구분	민간	공공	자체
주택	2조 602억	112억	1조3,444억
토목	1,816억	4,002억	-
건설	9,718억	1,969억	6억
발전/플랜트	-	420억	-
<b>국내수주(계)</b>	<b>3조2,136억</b>	<b>6,503억</b>	<b>1조3,450억</b>

해외수주(지역/공종)

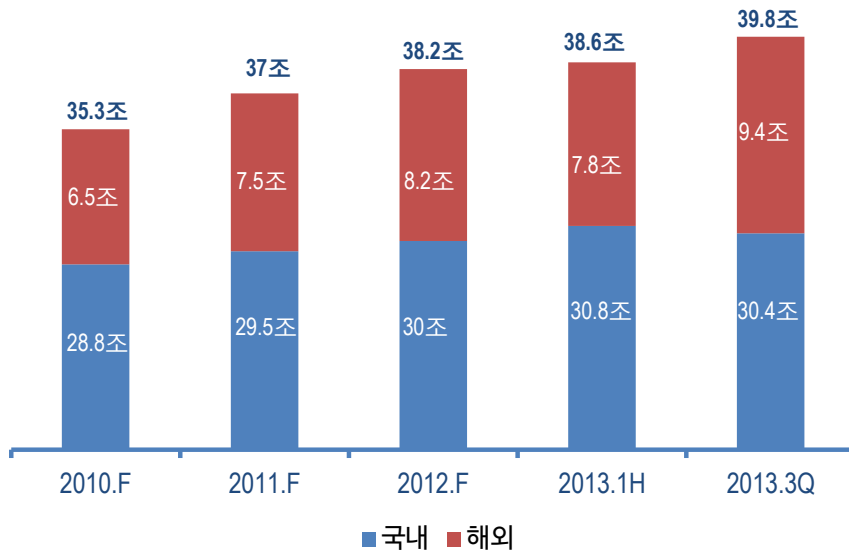
지역	지역		공종	공종	
	금액	비율		금액	비율
아프리카	7,640억	29.6%	발전/플랜트	1조5,584억	60.3%
중동	8,637억	33.4%	건설	6,333억	24.5%
아시아·기타	9,560억	37.0%	기타	3,920억	15.2%

구분	2012.3Q	2013.3Q	증감률
주택	3조3,949억	3조4,158억	0.6%
토목	7,067억	5,818억	-17.7%
건설	2조1,115억	1조1,693억	-44.6%
발전/플랜트	4,008억	420억	-89.5%
해외	2조1,468억	2조5,837억	20.4%

## 2. 수주잔고

3분기 수주잔고 39.8조 ('13년 목표매출액 대비 4.28배 수준, 전년말 대비 4.1% 증가)

연도별 추이



부문별 내역

구분	2012	2013.1H	2013.3Q	전년대비증감율
주택	18조1,364억	19조4,856억	19조7,264억	8.8%
토목	6조1,318억	5조9,494억	5조8,240억	-5.0%
건축	5조1,250억	4조8,567억	4조4,581억	-13.0%
발전/플랜트	6,048억	4,295억	3,476억	-42.5%
해외	8조2,335억	7조8,297억	9조4,248억	14.5%
계	38조2,315억	38조5,509억	39조7,809억	4.1%

주택부문 잔고내역

재개발/재건축	민간	공공	자체
13조4,121억	4조 324억	2,476억	2조 343억
68.0%	20.4%	1.3%	10.3%

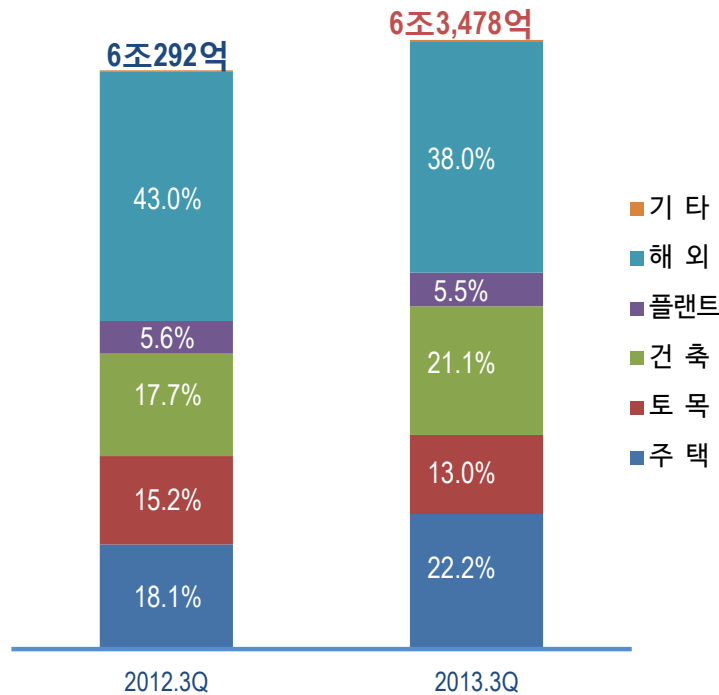
(해외)지역/공종분포

지역별 비중	아프리카 56.8%, 중동 13.9%, 아시아·기타 29.3%
공종별 비중	발전/플랜트 68.3%, 건축 20.8%, 토목 10.9%

# 3. 매출액

3분기 매출액 2조(누계 6.3조) ⇒ 전년동기 대비 5.3% 증가  
'13년 사업목표 매출액(9.3조) 대비 68.3% 달성 ⇒ 사업계획 달성 가능 전망

## 부문별 매출액



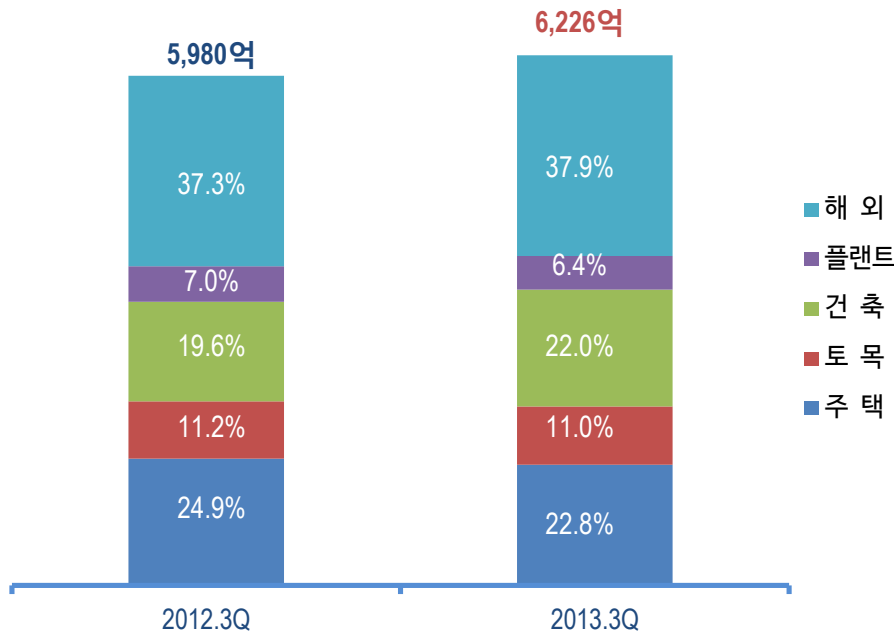
구분	2012 3Q(누계)	2013		사업계획
		3Q(누계)	증감률(%)	
주택	1조 934억	1조4,078억	28.8%	1조9,110억
토목	9,172억	8,238억	-10.2%	1조2,766억
건축	1조 700억	1조3,425억	25.5%	1조7,773억
발전플랜트	3,394억	3,484억	2.7%	4,127억
해외	2조5,937억	2조4,122억	-7.0%	3조9,104억
기타	155억	131억	-15.5%	120억
<b>계</b>	<b>6조 292억</b>	<b>6조3,478억</b>	<b>5.3%</b>	<b>9조3,000억</b>

- 주택과 건축부문은 분양매출 호조에 따른 높은 매출 신장률을 기록하며 회사 매출액 견인
- 일부 신규해외 프로젝트의 착공지연으로 해외 부문 매출 부진

# 4. 매출총이익(률)

3분기 매출총이익 2,093억(누계 6,226억) ⇒ 전년동기대비 4.1%증가  
 3분기 매출총이익률 10.4%(누계9.8%) ⇒ '13년 사업계획 목표치(9.3%) 상회

부문별 매출총이익(률)



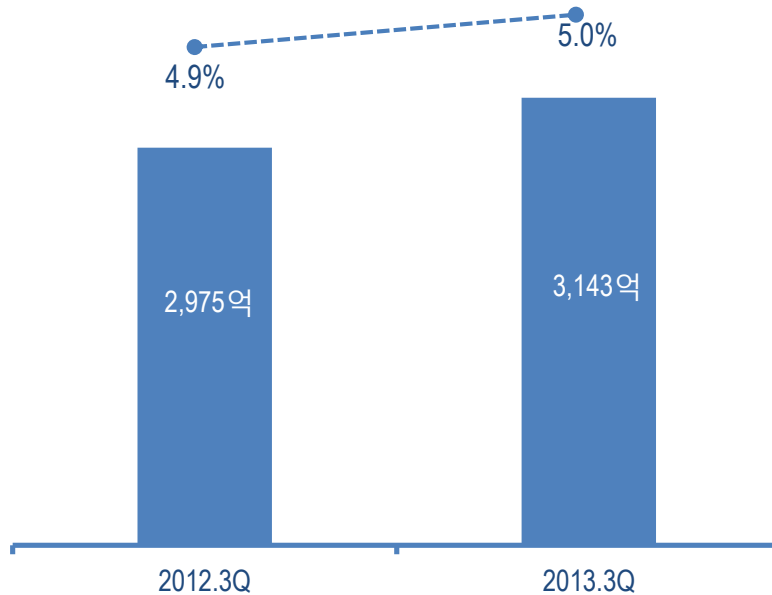
구분	2012.3Q	2013.3Q	증감
주택	1,490억 13.6%	1,417억 10.1%	-73억 -3.5%
토목	673억 7.3%	687억 8.3%	14억 1.0%
건축	1,173억 11.0%	1,372억 10.2%	199억 -0.8%
발전/플랜트	417억 12.3%	397억 11.4%	-20억 -0.9%
해외	2,237억 8.6%	2,360억 9.8%	123억 1.2%
기타	-10억	-7억	3억
합계	5,980억 9.9%	6,226억 9.8%	246억 -0.1%

- 국내에서는 토목부문을 제외한 전 부문에서 양호한 매출총이익율 달성
- 경쟁력을 확보한 나이지리아의 프로젝트 원가율개선으로 해외부문 이익율 제고

# 5. 영업이익(률)

3분기(누계) 영업이익률은 5.0%로 '13년 사업계획 목표치(4.5%) 달성 가능 전망

영업이익(률) 추이



판관비추이



3Q 판관비 특기사항 : 울산 신정 손실반영(▲173억)

3Q 기타영업손익 : 회생채권손실(▲38억), 용유무의 사업해지 외(▲24억)



## 요약손익계산서

구 분	2012.3Q	2013.3Q
매출액	6조 292억	6조3,478억
매출총이익 (매출총이익률)	5,980억 (9.9%)	6,226억 (9.8%)
영업이익 (영업이익률)	2,975억 (4.9%)	3,143억 (5.0%)
기타수익비용	▲ 583억	▲ 426억
순금융비용	▲ 506억	▲ 578억
세전이익	2,146억	2,139억
당기순이익 (당기순이익률)	1,623억 (2.7%)	1,636억 (2.6%)

## 요약재무상태표

구 분	2012.F	2013.3Q
자산	9조2,391억	9조3,741억
유동자산 (현금및현금성자산)	6조1,980억 3,236억	6조4,005억 3,210억
부채	6조1,719억	6조1,901억
유동부채 (차입금)	3조9,961억 2조3,901억	3조5,923억 2조5,893억
자본	3조672억	3조1,839억

구 분	2012	2013.3Q
부채비율	201.2%	194.4%
PF대출잔액 (미착공PF잔액)	22,086억 14,275억	21,892억 11,376억





# 감사합니다.

본 자료의 2013년 3분기 실적부분은 외부감사인의 회계검토가 완료되지 않은 상태에서 투자자 여러분들의 편의를 위하여 작성된 자료로서 회계검토 과정에서 일부 변동될 수 있음을 양지하여 주시기 바랍니다.